

平成25年度
公益財団法人広島県体育協会
決算報告書

平成25年 4月 1日から
平成26年 3月31日まで

・ 貸借対照表	1 ページ
・ 貸借対照表内訳表	2 ページ
・ 正味財産増減計算書	3 ページ
・ 正味財産増減計算書内訳表	5 ページ
・ 財務諸表に対する注記	7 ページ
・ 附属明細書	9 ページ
・ 財産目録	10 ページ
・ 監査証	11 ページ

貸借対照表

平成26年3月31日現在

(単位；円)

科 目	当年度	前年度	増 減
I 資産の部			
1 流動資産			
普通預金	7,760,851	5,467,350	2,293,501
未収金	1,431,480	850,600	580,880
仮払金	0	0	0
流動資産合計	9,192,331	6,317,950	2,874,381
2 固定資産			
(1) 基本財産			
定期預金	53,080,000	53,080,000	0
基本財産合計	53,080,000	53,080,000	0
(2) 特定資産			
退職給付引当資産	3,635,749	15,408,660	△ 11,772,911
スポーツ振興積立資産	15,000,000	15,000,000	0
特定資産合計	18,635,749	30,408,660	△ 11,772,911
(3) その他固定資産			
その他固定資産合計	0	0	0
固定資産合計	71,715,749	83,488,660	△ 11,772,911
資産合計	80,908,080	89,806,610	△ 8,898,530
II 負債の部			
1 流動負債			
未払金	5,823,797	1,952,654	3,871,143
預り金	225,909	315,240	△ 89,331
仮受金	0	0	0
流動負債合計	6,049,706	2,267,894	3,781,812
2 固定負債			
退職給与引当金	3,635,749	15,408,660	△ 11,772,911
固定負債合計	3,635,749	15,408,660	△ 11,772,911
負債合計	9,685,455	17,676,554	△ 7,991,099
III 正味財産の部			
1 指定正味財産			
指定正味財産合計	0	0	0
2 一般正味財産			
(うち基本財産への充当額)	71,222,625 (53,080,000)	72,130,056 (53,080,000)	△ 907,431
(うち特定資産への充当額)	(15,000,000)	(15,000,000)	
正味財産合計	71,222,625	72,130,056	△ 907,431
負債及び正味財産合計	80,908,080	89,806,610	△ 8,898,530

貸借対照表内訳表

平成26年3月31日現在

(単位：円)

科 目	公益目的事業会計	収益事業等会計	法人会計	内部取引消去	合 計
I 資産の部					0
1 流動資産					0
現金預金	3,880,426	0	3,880,425		7,760,851
未収金	1,431,480	0	0		1,431,480
仮払金	0	0	0		0
流動資産合計	5,311,906		3,880,425	0	9,192,331
2 固定資産					0
(1) 基本財産					0
定期預金	26,540,000	0	26,540,000	0	53,080,000
基本財産合計	26,540,000	0	26,540,000	0	53,080,000
(2) 特定資産					0
退職給付引当資産	3,635,749	0	0	0	3,635,749
スポーツ振興積立資産	7,500,000	0	7,500,000	0	15,000,000
特定資産合計	11,135,749	0	7,500,000	0	18,635,749
(3) その他固定資産					0
その他固定資産合計	0	0	0	0	0
固定資産合計	37,675,749		34,040,000	0	71,715,749
資産合計	42,987,655	0	37,920,425	0	80,908,080
II 負債の部					0
1 流動負債					0
未払金	5,820,543	0	3,254	0	5,823,797
預り金	0		225,909	0	225,909
仮受金	0		0	0	0
流動負債合計	5,820,543	0	229,163	0	6,049,706
2 固定負債					0
退職給与引当金	3,635,749	0	0	0	3,635,749
固定負債合計	3,635,749		0	0	3,635,749
負債合計	9,456,292		229,163	0	9,685,455
III 正味財産の部					0
1 指定正味財産					0
指定正味財産合計	0	0		0	0
2 一般正味財産	33,531,363	0	38,149,588	0	71,680,951
(うち基本財産への充当額)	(26,540,000)		(26,540,000)	0	(53,080,000)
(うち特定資産への充当額)	(7,500,000)		(7,500,000)	(0)	(15,000,000)
正味財産合計	33,531,363	0	37,691,262	0	71,222,625
負債及び正味財産合計	42,987,655		37,920,425	0	80,908,080

正味財産増減計算書

平成25年4月1日から平成26年3月31日

(単位：円)

科 目	当年度	前年度	増 減
I 一般正味財産増減の部			
1 経常増減の部			
(1) 経常収益			
基本財産運用益	48,041	50,791	△ 2,750
特定資産運用益	21,482	19,830	1,652
受取登録料	2,802,700	2,861,300	△ 58,600
受取会費	5,200,000	5,180,000	20,000
事業収益	7,069,500	4,650,000	2,419,500
受取補助金	267,667,475	281,519,480	△ 13,852,005
受取負担金	2,272,890	2,517,291	△ 244,401
受取寄付金	13,580,000	13,830,000	△ 250,000
雑収益	1,927,104	1,670,180	256,924
経常収益計	300,589,192	312,298,872	△ 11,709,680
(2) 経常費用			
事業費	296,750,672	309,616,657	△ 12,865,985
給料手当	16,996,129	14,876,202	2,119,927
臨時雇賃金	209,475	2,556,225	△ 2,346,750
退職給付費用	673,659	820,304	△ 146,645
福利厚生費	172,341	214,786	△ 42,445
旅費交通費	10,897,667	9,646,512	1,251,155
通信運搬費	1,868,162	2,131,544	△ 263,382
食糧費	1,804,706	1,586,295	218,411
メディカル検査料	1,014,973	1,400,553	△ 385,580
消耗品費	4,380,833	4,469,308	△ 88,475
印刷製本費	7,985,190	7,912,267	72,923
会議費	553,840	738,902	△ 185,062
光熱水料費	206,668	209,579	△ 2,911
賃借料	7,186,672	7,337,086	△ 150,414
保険料	695,301	754,189	△ 58,888
慶弔費	0	0	0
諸謝金	8,113,266	8,853,634	△ 740,368
租税公課	0	0	0
支払負担金	0	0	0
支払助成金	227,883,180	241,268,937	△ 13,385,757
委託費	5,404,849	4,124,898	1,279,951
雑費	703,761	715,436	△ 11,675
管理費	4,745,951	5,504,413	△ 758,462
給与手当	1,513,356	1,612,669	△ 99,313
退職給付費用	77,200	77,200	0
福利厚生費	9,071	11,471	△ 2,400
会議費	1,057,581	1,069,258	△ 11,677
旅費交通費	87,170	144,720	△ 57,550
通信運搬費	88,272	87,671	601
消耗品費	136,794	156,057	△ 19,263
慶弔費	585,620	1,229,000	△ 643,380
租税公課	21,000	21,000	0
支払負担金	736,000	722,273	13,727
雑費	433,887	373,094	60,793
経常費用計	301,496,623	315,121,070	△ 13,624,447
当期経常増減額	△ 907,431	△ 2,822,198	1,914,767
2 経常外増減の部			
(1) 経常外収益			
基本財産評価益	0	0	0
固定資産売却益	0	0	0
経常外収益計	0	0	0
(2) 経常外費用			
基本財産評価損	0	0	0
固定資産評価損	0	0	0
経常外費用計	0	0	0
当期経常外増減額	0	0	0
当期一般正味財産増減額	△ 907,431	△ 2,822,198	1,914,767
一般正味財産期首残高	72,130,056	74,952,254	△ 2,822,198
一般正味財産期末残高	71,222,625	72,130,056	△ 907,431

Ⅱ 指定正味財産増減の部			
固定資産受贈益	0	0	0
基本財産評価益	0	0	0
特定資産評価益	0	0	0
基本財産評価損	0	0	0
特定資産評価損	0	0	0
一般正味財産への振替額	0	0	0
当期指定正味財産増減額	0	0	0
指定正味財産期首残高	0	0	0
指定正味財産期末残高	0	0	0
Ⅲ 正味財産期末残高	71,222,625	72,130,056	△ 907,431

正味財産増減計算書内訳表

平成25年4月1日から平成26年3月31日

(単位：円)

科 目	公益目的事業会計					収益事業会計	法人会計	内部取引消去	合 計
	県民スポーツ推進事業	競技スポーツ推進事業	生涯スポーツ推進事業	共通	小 計				
I 一般正味財産増減の部									
1 経常増減の部									
(1) 経常収益									
基本財産運用益	0	0	0	0	0	0	48,041	0	48,041
特定資産運用益	0	0	0	0	0	0	21,482	0	21,482
受取登録料	0	0	2,802,700	0	2,802,700	0	0	0	2,802,700
受取会費	0	0	0	3,000,000	3,000,000	0	2,200,000	0	5,200,000
事業収益	2,562,000	451,000	4,056,500	0	7,069,500	0	0	0	7,069,500
受取補助金	3,000,000	245,578,000	8,364,475	8,725,000	265,667,475	0	2,000,000	0	267,667,475
受取負担金	1,955,000	17,890	300,000	0	2,272,890	0	0	0	2,272,890
受取寄付金	0	0	0	13,580,000	13,580,000	0	0	0	13,580,000
雑収益	0	0	0	1,927,104	1,927,104	0	0	0	1,927,104
経常収益計	7,517,000	246,046,890	15,523,675	27,232,104	296,319,669	0	4,269,523	0	300,589,192
(2) 経常費用									0
事業費	18,566,595	251,102,477	19,942,827	7,138,773	296,750,672	0	0	0	296,750,672
給料手当	4,465,205	4,058,507	5,359,368	3,113,049	16,996,129	0	0	0	16,996,129
臨時雇賃金	0	0	0	209,475	209,475	0	0	0	209,475
退職給付費用	173,212	198,613	199,174	102,660	673,659	0	0	0	673,659
福利厚生費	36,282	31,747	58,959	45,353	172,341	0	0	0	172,341
旅費交通費	557,877	8,570,450	1,520,320	249,020	10,897,667	0	0	0	10,897,667
通信運搬費	486,160	492,952	473,957	415,093	1,868,162	0	0	0	1,868,162
食糧費	288,849	795,142	720,715	0	1,804,706	0	0	0	1,804,706
メディカル検査料	0	1,014,973	0	0	1,014,973	0	0	0	1,014,973
消耗品費	1,296,773	351,237	1,969,907	762,916	4,380,833	0	0	0	4,380,833
印刷製本費	3,432,070	2,991,296	1,286,199	275,625	7,985,190	0	0	0	7,985,190
会議費	109,200	336,960	17,600	90,080	553,840	0	0	0	553,840
光熱水料費	0	0	0	206,668	206,668	0	0	0	206,668
賃借料	1,112,118	2,498,338	1,907,382	1,668,834	7,186,672	0	0	0	7,186,672
保険料	42,000	142,525	510,776	0	695,301	0	0	0	695,301
慶弔費	0	0	0	0	0	0	0	0	0
諸謝金	811,680	4,870,090	2,431,496	0	8,113,266	0	0	0	8,113,266
租税公課	0	0	0	0	0	0	0	0	0
支払負担金	0	0	0	0	0	0	0	0	0
支払助成金	0	224,487,150	3,396,030	0	227,883,180	0	0	0	227,883,180
委託費	5,404,849	0	0	0	5,404,849	0	0	0	5,404,849
雑費	350,320	262,497	90,944	0	703,761	0	0	0	703,761
管理費	0	0	0	0	0	0	4,745,951	0	4,745,951
給与手当	0	0	0	0	0	0	1,513,356	0	1,513,356
退職給付費用	0	0	0	0	0	0	77,200	0	77,200

福利厚生費	0	0	0	0	0	0	9,071	0	9,071
会議費	0	0	0	0	0	0	1,057,581	0	1,057,581
旅費交通費	0	0	0	0	0	0	87,170	0	87,170
通信運搬費	0	0	0	0	0	0	88,272	0	88,272
消耗品費	0	0	0	0	0	0	136,794	0	136,794
慶弔費	0	0	0	0	0	0	585,620	0	585,620
租税公課	0	0	0	0	0	0	21,000	0	21,000
支払負担金	0	0	0	0	0	0	736,000	0	736,000
雑費	0	0	0	0	0	0	433,887	0	433,887
経常費用計	18,566,595	251,102,477	19,942,827	7,138,773	296,750,672	0	4,745,951	0	301,496,623
当期経常増減額	△ 11,049,595	△ 5,055,587	△ 4,419,152	20,093,331	△ 431,003	0	△ 476,428	0	△ 907,431
2 経常外増減の部									0
(1) 経常外収益									0
基本財産評価益	0		0		0	0	0	0	0
固定資産売却益	0		0		0	0	0	0	0
経常外収益計	0		0		0	0	0	0	0
(2) 経常外費用									0
基本財産評価損	0		0		0	0	0	0	0
固定資産評価損	0		0		0	0	0	0	0
経常外費用計	0		0		0	0	0	0	0
当期経常外増減額	0		0		0	0	0	0	0
当期一般正味財産増減額	△ 11,049,595	△ 5,055,587	△ 4,419,152	20,093,331	△ 431,003	0	△ 476,428	0	△ 907,431
一般正味財産期首残高	0	0	0	36,065,028	36,065,028	0	36,065,028	0	72,130,056
一般正味財産期末残高	△ 11,049,595	△ 5,055,587	△ 4,419,152	56,158,359	35,634,025	0	35,588,600	0	71,222,625
II 指定正味財産増減の部									0
固定資産受贈益	0	0	0	0	0	0	0	0	0
基本財産評価益	0	0	0	0	0	0	0	0	0
特定資産評価益	0	0	0	0	0	0	0	0	0
基本財産評価損	0	0	0	0	0	0	0	0	0
特定資産評価損	0	0	0	0	0	0	0	0	0
一般正味財産への振替額	0	0	0	0	0	0	0	0	0
当期指定正味財産増減額	0	0	0	0	0	0	0	0	0
指定正味財産期首残高	0	0	0	0	0	0	0	0	0
指定正味財産期末残高	0	0	0	0	0	0	0	0	0
III 正味財産期末残高	△ 11,049,595	△ 5,055,587	△ 4,419,152	56,158,359	35,634,025	0	35,588,600	0	71,222,625

財務諸表に対する注記

1 重要な会計方針

(1) 財務諸表は、公益法人会計基準（平成20年4月11日 平成21年10月16日改正 内閣府公益認定等委員会）に準拠して作成している。

(2) 引当金の計上基準

退職給付引当金…職員の退職金支給に備えるため、自己都合による期末要支給額の100%を計上している。

2 基本財産・特定資産の増減額及びその残高

基本財産・特定資産の増減額及びその残高は、次のとおりである。 （単位：円）

科 目	前期末残高	当期増加額	当期減少額	当期末残高
基本財産				
定期預金	53,080,000	0	0	53,080,000
小 計	53,080,000	0	0	53,080,000
特定資産				
退職給付引当資産	15,408,660	750,859	12,523,770	3,635,749
スポーツ振興積立資産	15,000,000	0	0	15,000,000
小 計	30,408,660	0	12,523,770	18,635,749
合 計	83,488,660	0	12,523,770	71,715,749

3 基本財産及び特定資産の財源等の内訳

（単位：円）

科 目	当期末残高	(うち指定正味財産からの充 当額)	(うち一般正味財産から の充当額)	(うち負債に対応する額)
基本財産				
定期預金	53,080,000	(0)	(53,080,000)	(0)
小 計	53,080,000	(0)	(53,080,000)	(0)
特定資産				
退職給付引当資産	3,635,749	(0)	(0)	(3,635,749)
スポーツ振興積立資産	15,000,000	(0)	(15,000,000)	(0)
小 計	18,635,749	(0)	(15,000,000)	(3,635,749)
合 計	71,715,749	(0)	(68,080,000)	(3,635,749)

4 補助金等の内訳ならびに交付者、当期の増減額及び残高

補助金等の内訳ならびに交付者、当期の増減額及び残高は、次のとおりである。

(単位：円)

補助金等の名称	交付者	前期末残高	当期増加額	当期減少額	当期末残高	貸借対照表上の起債区分
補助金等						
スポーツ少年団組織整備事業補助金	日本体育協会	0	2,991,000	2,991,000	0	—
スポーツ少年団認定員養成講習会事業補助金	日本体育協会	0	80,475	80,475	0	—
スポーツ指導者研修会事業補助金	日本体育協会	0	260,000	260,000	0	—
指導員・上級指導員養成講習会事業補助金	日本体育協会	0	1,257,000	1,257,000	0	—
アンチ・ドーピング教育啓発事業補助金	日本体育協会	0	200,000	200,000	0	—
組織基盤整備事業補助金	日本体育協会	0	585,000	585,000	0	—
事業運営費補助金	広島県教育委員会	0	140,000	140,000	0	—
国体県予選会事業補助金	広島県教育委員会	0	195,000	195,000	0	—
スポーツ少年団地区交歓会事業補助金	広島県教育委員会	0	204,000	204,000	0	—
県民体育大会事業補助金	広島県教育委員会	0	1,816,000	1,816,000	0	—
国体成年選手強化事業補助金	広島県教育委員会	0	77,000,000	77,000,000	0	—
トップアスリート育成強化事業補助金	広島県教育委員会	0	163,166,000	163,166,000	0	—
スポーツ指導者研修会事業補助金	広島県スポーツ振興財団	0	1,500,000	1,500,000	0	—
スポーツ振興事業補助金	広島県スポーツ振興財団	0	3,000,000	3,000,000	0	—
総合型地域スポーツクラブ育成支援補助金	広島県スポーツ振興財団	0	699,000	699,000	0	—
県民体育大会事業補助金	広島県スポーツ振興財団	0	1,874,000	1,874,000	0	—
県民体育大会事業補助金	久保スポーツ振興基金	0	700,000	700,000	0	—
選手・指導者育成事業補助金	ミカサスポーツ振興会	0	2,000,000	2,000,000	0	—
スポーツ振興事業補助金	広島県ゴルフクラブ連盟	0	10,000,000	10,000,000	0	—
合 計		0	267,667,475	267,667,475	0	

附属明細書

1 基本財産及び特定資産

基本財産及び特定資産の明細については、財務諸表の注記において記載している。

2 引当金の明細

引当金の当期の増減額及び残高は、次のとおりである。

(単位：円)

科目	期首残高	当期増加額	当期減少額		期末残高
			目的使用	その他	
退職給与引当金	15,408,660	750,859	12,523,770	0	3,635,749

財 産 目 録

平成26年3月31日現在

(単位; 円)


貸借対照表科目		場所・物量等	使用目的等	金額
(流動資産)				
現金 預金 未収金	普通預金	普通預金		0
		広島銀行県庁支店	運転資金として	5,844,676
	もみじ銀行本店	運転資金として	1,916,175	
	広島県教育委員会	公益目的事業共通経費の事務局運営諸費に対する補助金の未収分	140,000	
		広告掲載(1社)	県民スポーツ推進事業の広報誌掲載広告料の未収分	100,000
	特別会員(2社)	特別会員企業寄付金の未収分	200,000	
	参加者負担金収入	スポーツ少年団ブロック大会未収分 広島県民体育大会未収分	16,800	
	競技団体(2競技)	競技スポーツ推進事業のトップアスリート育成事業補助金返還分	734,400	
競技団体(1競技)	競技スポーツ推進事業の国体成年強化事業補助金返還分	240,280		
流動資産合計				9,192,331
(固定資産)				
基本財産	定期預金	定期預金	公益目的・運営管理目的保有財産であり、運用益を運営管理業務の財源に充当	20,080,000
		広島銀行本店		13,000,000
		広島信用金庫八丁堀支店 もみじ銀行広島中央支店		20,000,000
特定資産	退職給付引当資産	定期預金 もみじ銀行広島中央支店	職員3名の退職給付用資産であり、運用益を運営管理業務の財源に充当	3,635,749
	スポーツ振興積立資産	普通預金 もみじ銀行広島中央支店	公益目的・運営管理目的保有資産であり、自主財源としての預金	15,000,000
その他固定資産				0
固定資産合計				71,715,749
資産合計				80,908,080
(流動負債)				
未払金	競技団体等(7件)	競技スポーツ推進事業に係る競技団体等への補助金の未払分		5,430,851
		NTT西日本他(9件)	公益目的・運営管理目的に係る通信費・光熱水費等の3月分の未払分	178,205
		広島市臨床検査センター	競技スポーツ推進事業に係るメディカルチェック検査料3月分の未払文	67,782
		広島東年金事務所	職員に対する社会保険料の2月・3月事業主負担分	146,959
		広島労働局	職員の24年度雇用保険料預り分	80,498
		広島東年金事務所	職員の社会保険料等の2月・3月預り分	145,411
流動負債合計				6,049,706
(固定負債)				
	退職給付引当金	職員に対するもの	職員3名に対する退職金の支払いに備えたもの	3,635,749
固定負債合計				3,635,749
負債合計				9,685,455
正味財産				71,222,625


監 査 証


公益財団法人 広島県体育協会
会 長 加 藤 義 明 様

平成26年5月20日

公益財団法人 広島県体育協会

監 事 野井 龍一 

監 事 武井 康年 

監 事 藤 広 稔 

私たちは、平成25年4月1日から平成26年3月31日までの事業年度における業務及び財産の状況の監査を行い、次のとおり報告する。

1 監査方法の概要

- (1) 財産の状況について、帳簿並びに関係書類の閲覧など必要と思われる監査手続を用いて計算書類の正確性を検討した。
- (2) 業務報告について、理事会に出席し、業務執行理事からの業務の報告を聴取し、関係書類の閲覧など必要と思われる監査手続を用いて、業務執行の妥当性を検討した。

2 監査意見

- (1) 収支報告書、貸借対照表、財産目録は、会計帳簿の金額と一致し、法人の収支状況及び財政状態を正しく示していると認める。
- (2) 事業報告書の内容は真実であると認める。
- (3) 理事の職務執行に関する不正の行為又は法令もしくは定款に違反する重大な事実はないと認める。

以 上